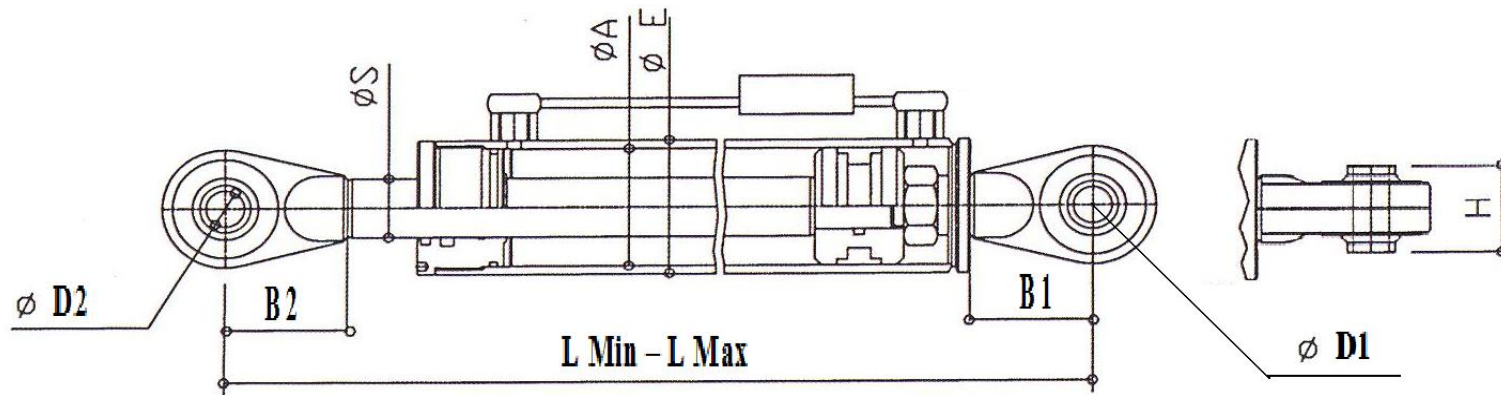


BRACCIO 3° PUNTO IDRAULICO A DOPPIO EFFETTO CON TERMINALI " CBM " E VALVOLA DI BLOCCO MONTATA



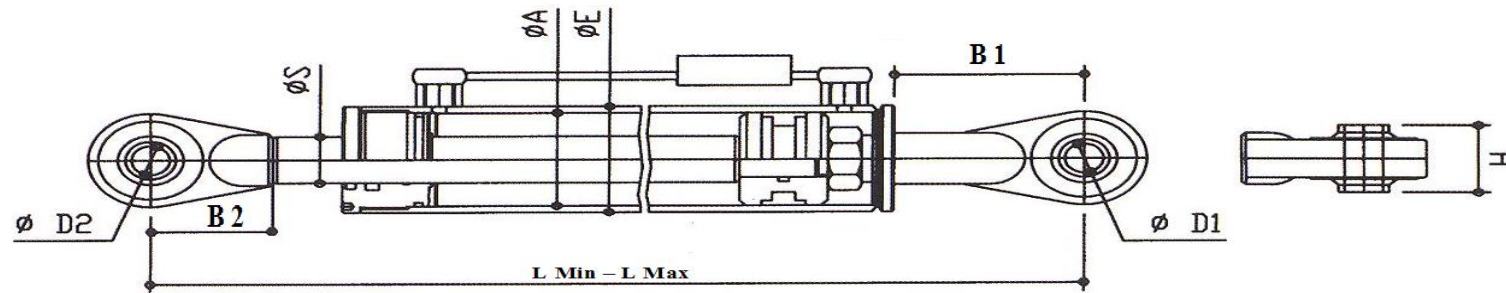
ARTICOLO	D1	D2	LUNGHEZZA MIN - MAX	C Corsa	S Stelo	A Alesaggio	E Esterno	B1	B2	H D1	H D2	Borchia
65200	19,2	19,2	410 - 570	160	30	50	60	60	60	44	44	3 / 8 "
65201			460 - 670	210								
65202			530 - 810	280								
65203			650 - 1050	400								
65204	19,2	25,4	420 - 580	160	30	50	60	60	65	44	51	3 / 8 "
65205			470 - 680	210								
65206			540 - 820	280								
65207			660 - 1060	400								
65208	25,4	25,4	430 - 590	160	30	50	60	65	65	51	51	3 / 8 "
65209			480 - 690	210								
65210			550 - 830	280								
65211			670 - 1070	400								
65212	25,4	25,4	430 - 590	160	30	60	70	65	65	51	51	3 / 8 "
65213			480 - 690	210								
65214			550 - 830	280								
65215			670 - 1070	400								

A RICHIESTA SONO FORNIBILI ALTRE MISURE DI TERZI PUNTI NON ELENCATI IN TABELLA

ARTICOLO	D1	D2	LUNGHEZZA MIN - MAX	C Corsa	S Stelo	A Alesaggio	E Esterno	B1	B2	H D1	H D2	Borchia
65216	25,4	25,4	450 - 610	160	35	65	75	65	65	51	51	3 / 8 "
65217			500 - 710	210								
65218			570 - 850	280								
65219			690 - 1090	400								
65220	25,4	25,4	450 - 610	160	40	70	80	70	70	51	51	3 / 8 "
65221			500 - 710	210								
65222			570 - 850	280								
65223			690 - 1090	400								
65224	25,4	25,4	480 - 640	160	40	80	92	70	70	51	51	3 / 8 "
65225			530 - 740	210								
65226			600 - 880	280								
65227			720 - 1120	400								

A RICHIESTA SONO FORNIBILI ALTRE MISURE DI TERZI PUNTI NON ELENCATI IN TABELLA

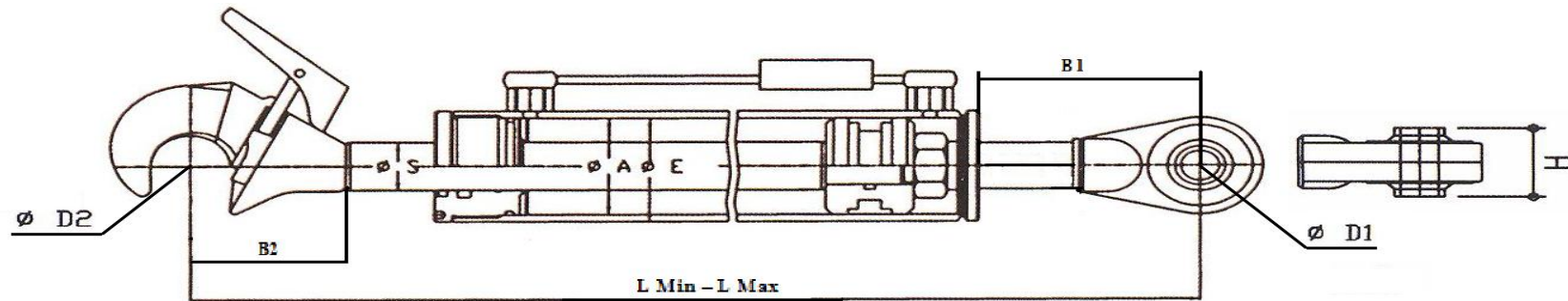
BRACCIO 3° PUNTO IDRAULICO A DOPPIO EFFETTO CON TERMINALI " CBM "
CON PROLUNGA LATO TRATTORE E VALVOLA DI BLOCCO MONTATA



ARTICOLO	D1	D2	LUNGHEZZA MIN - MAX	C Corsa	S Stelo	A Alesaggio	E Esterno	B1	B2	H D1	H D2	Borchia
65250	19,2	19,2	450 - 610	160	30	50	60	100	60	44	44	3 / 8 "
65251			500 - 710	210								
65252			570 - 850	280								
65253			700 - 1100	400								
65254	25,4	25,4	460 - 620	160	30	50	60	105	65	51	51	3 / 8 "
65255			510 - 720	210								
65256			580 - 860	280								
65257			710 - 1110	400								
65258	19,2	25,4	480 - 640	160	35	65	75	100	65	44	51	3 / 8 "
65259			530 - 740	210								
65260			600 - 880	280								
65261			730 - 1130	400								
65262	25,4	25,4	485 - 645	160	35	65	75	105	65	51	51	3 / 8 "
65263			535 - 745	210								
65264			605 - 885	280								
65265			735 - 1135	400								
65266	25,4	25,4	500 - 660	160	40	70	80	110	70	51	51	3 / 8 "
65267			550 - 760	210								
65268			620 - 900	280								
65269			740 - 1140	400								

ARTICOLO	D1	D2	LUNGHEZZA MIN - MAX	C Corsa	S Stelo	A Alesaggio	E Esterno	B1	B2	H D1	H D2	Borchia
65270	25,4	25,4	510 - 670	160	40	80	92	110	70	51	51	3 / 8 "
65271			560 - 770	210								
65272			630 - 910	280								
65273			750 - 1150	400								
A RICHIESTA SONO FORNIBILI ALTRE MISURE DI TERZI PUNTI NON ELENCATI IN TABELLA												

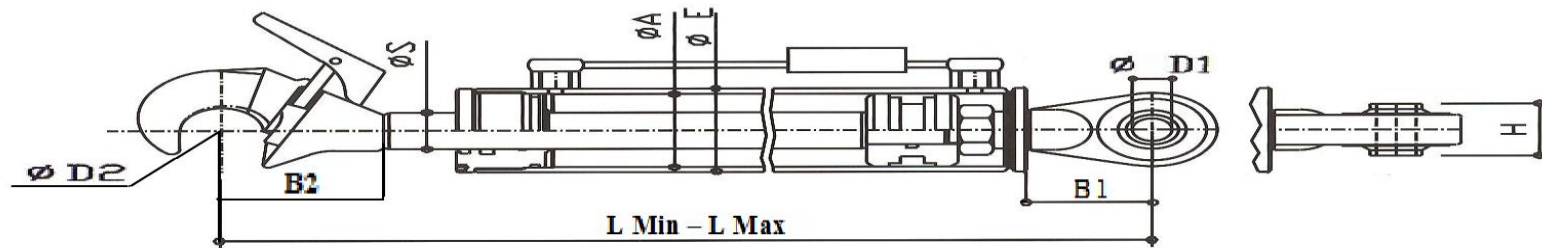
BRACCIO 3° PUNTO IDRAULICO A DOPPIO EFFETTO CON TERMINALI " CBM "
CON PROLUNGA LATO TRATTORE E VALVOLA DI BLOCCO MONTATA



ARTICOLO	D1	D2	LUNGHEZZA MIN - MAX	C Corsa	S Stelo	A Alesaggio	E Esterno	B1	B2	H D1	H D2	Borchia
65300	25,4	CAT. 2	530 - 690	160	35	65	75	115	115	51	51	3 / 8 "
65301			580 - 740	210								
65302			750 - 1030	280								
65303			870 - 1270	400								
65304	25,4	CAT. 2	550 - 720	170	40	70	80	115	115	51	51	3 / 8 "
65305			600 - 830	230								
65306			650 - 930	280								
65307			770 - 1170	400								
65308	25,4	CAT. 3	580 - 740	160	40	80	92	115	140	51	51	3 / 8 "
65309			630 - 840	210								
65310			700 - 980	280								
65311			810 - 1210	400								
65312	32	CAT. 3	8310 - 1100	210	45	90	105	130	140	51	51	3 / 8 "
65313			900 - 1180	280								
65314			970 - 1320	350								
65315			1020 - 1420	400								

A RICHIESTA SONO FORNIBILI ALTRE MISURE DI TERZI PUNTI NON ELENCATI IN TABELLA

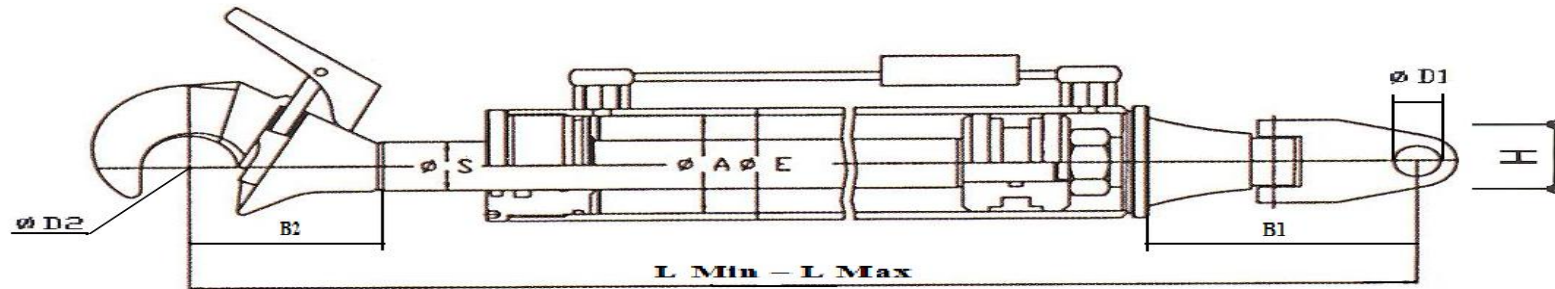
BRACCIO 3° PUNTO IDRAULICO A DOPPIO EFFETTO CON TERMINALI " CBM " E VALVOLA DI BLOCCO MONTATA



ARTICOLO	D1	D2	LUNGHEZZA MIN - MAX	C Corsa	S Stelo	A Alesaggio	E Esterno	B1	B2	H D1	H D2	Borchia
65350	25,4	CAT. 2	505 - 665	160	30	50	60	65	115	51	51	3 / 8 "
65351			555 - 765	210								
65352			625 - 905	280								
65353			745 - 1155	400								
65354	25,4	CAT. 2	515 - 675	160	35	65	75	65	115	51	51	3 / 8 "
65355			565 - 775	210								
65356			635 - 915	280								
65357			755 - 1165	400								
65358	25,4	CAT. 2	520 - 680	160	40	70	80	70	115	51	51	3 / 8 "
65359			570 - 780	240								
65360			640 - 920	280								
65361			760 - 1170	400								
65362	25,4	CAT. 2	545 - 705	160	40	80	92	70	115	51	51	3 / 8 "
65363			595 - 805	210								
65364			665 - 945	280								
65365			785 - 1185	400								
65366	32	CAT. 3	625 - 835	240	40	80	92	85	140	51	51	3 / 8 "
65367			695 - 975	280								
65368			815 - 1215	400								

A RICHIESTA SONO FORNIBILI ALTRE MISURE DI TERZI PUNTI NON ELENCATI IN TABELLA

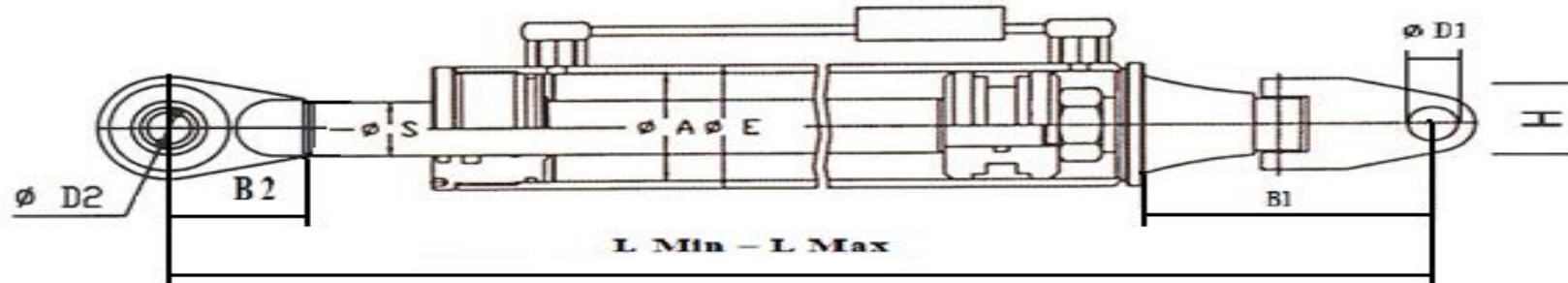
BRACCIO 3° PUNTO IDRAULICO A DOPPIO EFFETTO CON TERMINALI " CBM "
CERNIERA LATO TRATTORE E VALVOLA DI BLOCCO MONTATA



ARTICOLO	D1 Foro Cern.	D2	LUNGHEZZA MIN - MAX	C Corsa	S Stelo	A Alesaggio	E Esterno	B1	B2	H D1	H D2	Borchia
65400	25,4	CAT. 2	460 - 620	160	35	65	75	114	115	51	51	3 / 8 "
65401	28		510 - 720	210								
65402	32		580 - 860	280								
65403	37		700 - 1100	400								
65404	25,4	CAT. 2	540 - 700	160	40	80	92	114	115	51	51	3 / 8 "
65405	28		590 - 810	210								
65406	32		660 - 940	280								
65407	37		780 - 1180	400								
65408	25,4	CAT. 3	570 - 730	160	40	80	92	115	140	51	51	3 / 8 "
65409	28		620 - 830	210								
65410	32		690 - 970	280								
65411	37		810 - 1210	400								
65412	25,4	CAT. 3	660 - 870	210	50	90	105	115	140	51	51	1 / 2 "
65413	28											
65414	32											
65415	37											
65416	25,4	CAT. 3	750 - 1050	300	50	90	105	115	140	51	51	1 / 2 "
65417	28											
65418	32											
65419	37											
65420	37	CAT. 4	750 - 1050	300	60	100	115	115	140	51	51	1 / 2 "

A RICHIESTA SONO FORNIBILI ALTRE MISURE DI TERZI PUNTI NON ELENCATI IN TABELLA

BRACCIO 3° PUNTO IDRAULICO A DOPPIO EFFETTO CON TERMINALI " CBM "
CERNIERA LATO TRATTORE E VALVOLA DI BLOCCO MONTATA



ARTICOLO	D1	D2	LUNGHEZZA MIN - MAX	C Corsa	S Stelo	A Alesaggio	E Esterno	B1	B2	H D1	H D2	Borchia
65430	25,4	25,4	410 - 570	160	35	65	75	114	60	51	51	3 / 8 "
65431			460 - 670	210								
65432			530 - 810	280								
65433			650 - 1050	400								
65434	25,4	25,4	490 - 650	160	40	80	92	114	60	51	51	3 / 8 "
65435			540 - 760	210								
65436			610 - 890	280								
65437			730 - 1130	400								
65438	32	32	570 - 680	160	45	90	105	115	140	51	51	3 / 8 "
65439			620 - 770	210								
65440			690 - 920	280								
65441			810 - 1160	400								

A RICHIESTA SONO FORNIBILI ALTRE MISURE DI TERZI PUNTI NON ELENCATI IN TABELLA